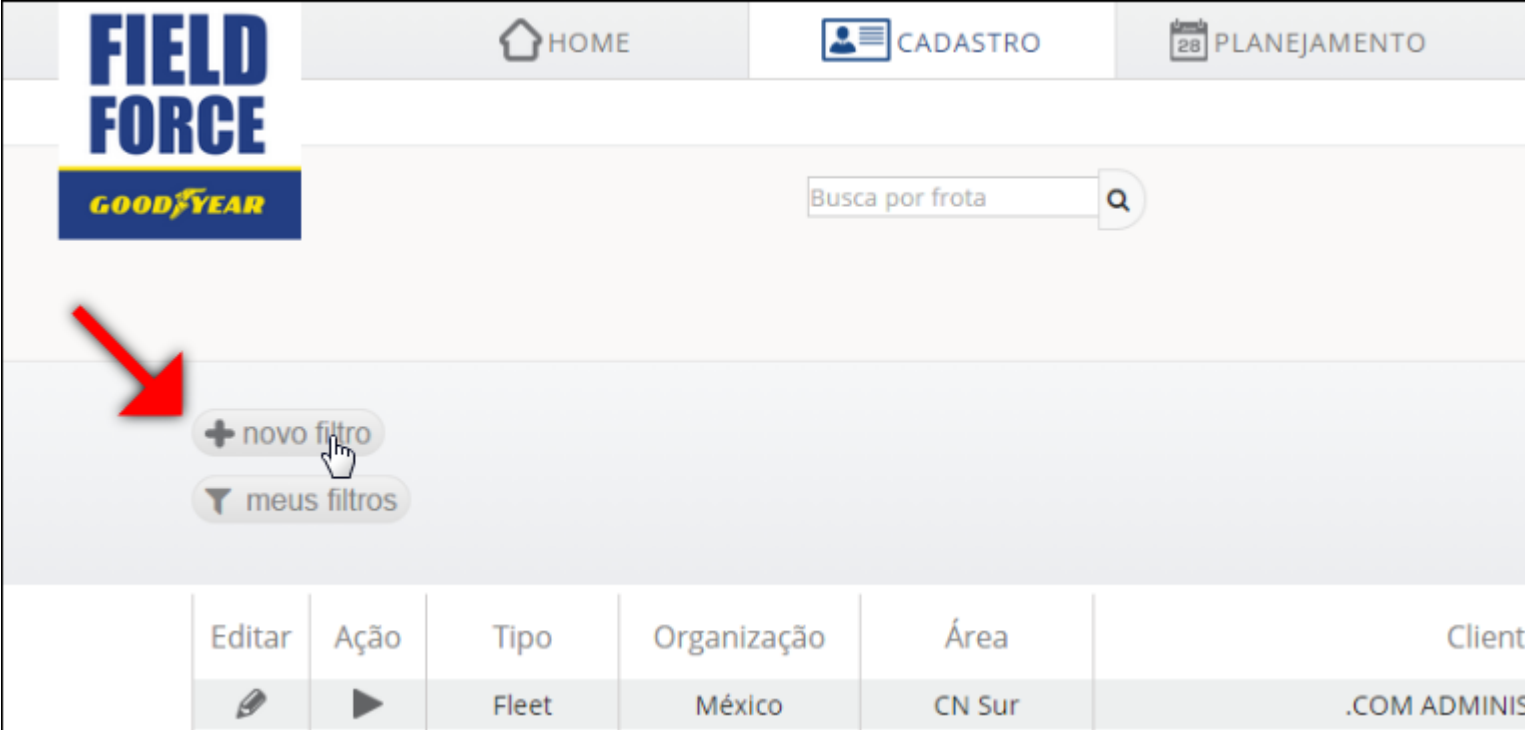



1. Clique em NOVO FILTRO



The screenshot shows the top navigation bar with 'HOME', 'CADASTRO', and 'PLANEJAMENTO' buttons. Below the navigation bar is a search bar labeled 'Busca por frota'. In the main content area, there are two buttons: '+ novo filtro' and 'meus filtros'. A red arrow points to the '+ novo filtro' button. Below the buttons is a table with columns: Editar, Ação, Tipo, Organização, Área, and Cliente. The table contains one row with data: Fleet, México, CN Sur, and .COM ADMINIS.

Edit	Ação	Tipo	Organização	Área	Client
		Fleet	México	CN Sur	.COM ADMINIS

2. Selecione o novo filtro criado

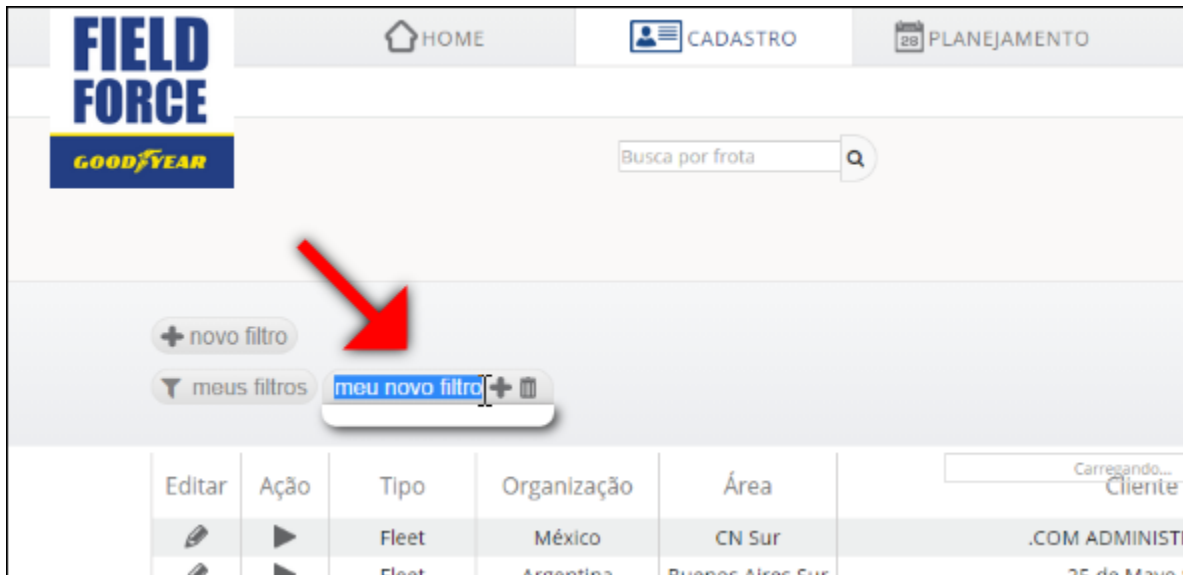


The screenshot shows the same interface as the first image. The 'meus filtros' button is now expanded, showing a dropdown menu with the option 'meu novo filtro' selected. A red arrow points to this option. The table below shows two rows of data.

Edit	Ação	Tipo	Organização	Área	Cliente
		Fleet	México	CN Sur	.COM ADMINISTRACION
		Fleet	Argentina	Buenos Alres Sur	25 de Mayo SRL

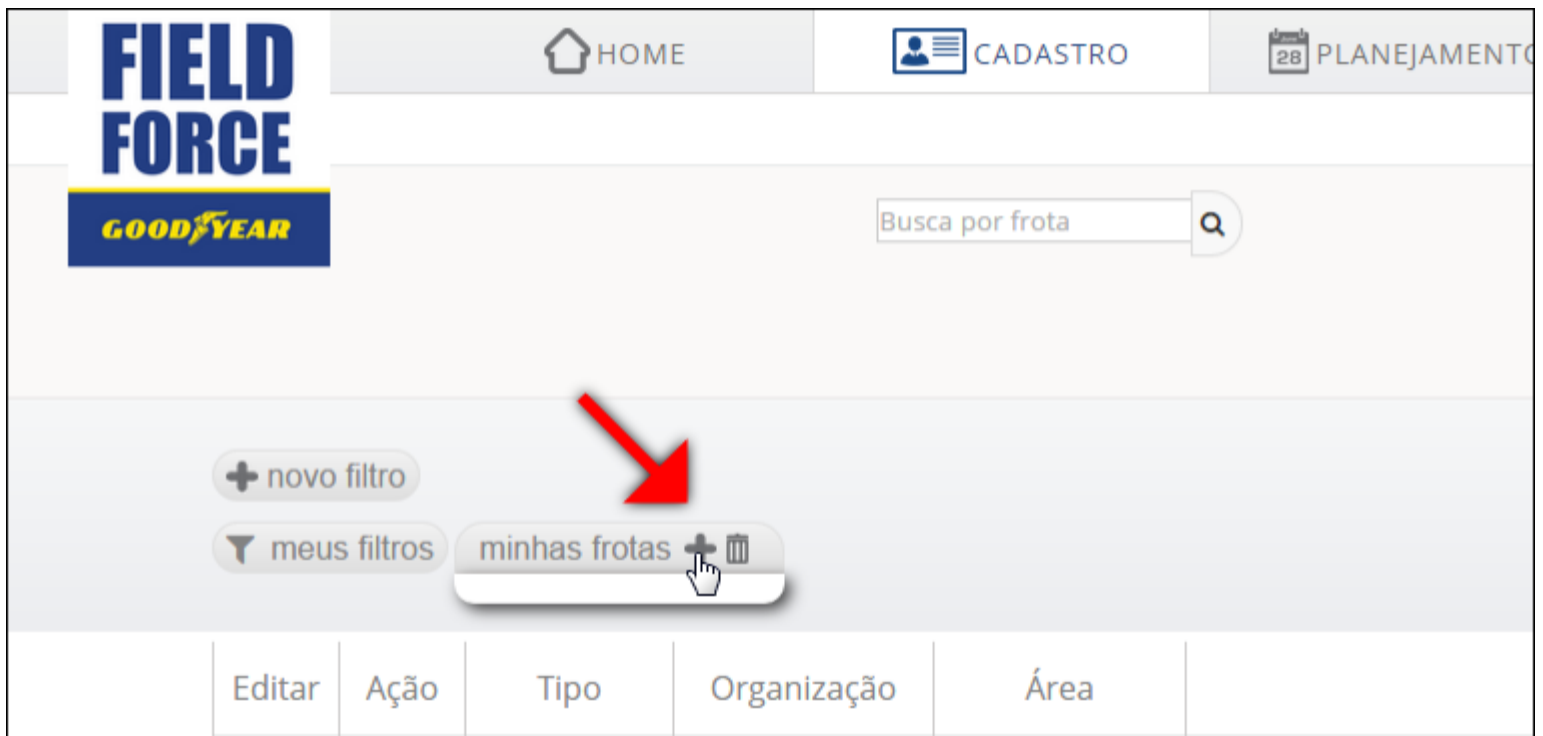
O novo filtro aparecerá em MEUS FILTROS com o nome MEU NOVO FILTRO. Clique para carregá-lo.

3. Altere o nome do filtro



Simplemente seleccione o texto e dê o melhor nome ao filtro. Por exemplo, **MINHAS FRTOAS**

4. Clique em + para adicionar critérios



5. Selecione que critérios deseja usar para filtrar

meus filtros minhas frotas +

Categoria X

- Aplicação
- Área
- Canal
- Cidade
- Estado
- Organização
- País
- Responsável Área
- Responsável Cliente**
- Segmento
- Tamanho

Opções

Gustav|

- Gustavo Barcelos
- Gustavo Mendes**
- Gustavo Souza

Editar	Ação	Tipo	Organi
		Fleet	Méx
		Fleet	Arger
		Fleet	Bra
		Fleet	Bra
		Fleet	Bra
		Fleet	Bra
		Fleet	Bra
		Fleet	Bra
		Fleet	Colon

Neste exemplo buscamos as frotas sob minha responsabilidade. Então adiciono o critério **RESPONSÁVEL PELO CLIENTE** e coloco o meu nome.

Faça o mesmo, colocando o seu nome para poder ver somente as suas frotas.

6. Feche as opções de filtragem

FIELD FORCE

GOODYEAR

HOME CADASTRO PLANEJAMENTO ATIVIDADES RELATÓRIOS CONFIGURAÇÃO Usuário de Testes

Busca por frota

Excel PDF

meus filtros minhas frotas +

Responsável Cliente X

Categoria

Opções

Gustavo Mendes |

Editar	Ação	Tipo	Organi	Aplicação	Tamanho
		Fleet	Méx	Área	
		Fleet	Arger	Canal	
		Fleet	Bra	Cidade	
		Fleet	Bra	Estado	
		Fleet	Bra	Organização	
		Fleet	Bra	País	
		Fleet	Bra	Responsável Área	
		Fleet	Bra	Responsável Cliente	
		Fleet	Bra	Segmento	
		Fleet	Colon	Tamanho	
		Fleet	Bra	Tipo	
		Fleet	Bra	Tipo Selecionado	
		Fleet	Bra	Tipo Sugerido	
		Fleet	Brasil	Norte	
		Fleet	Brasil	Centro Oeste	
		Fleet	Brasil	Sul	

Cliente	Sel.	Cidade	Segmento	Aplicação	Tamanho
.COM ADMINISTRACION		Córdoba	Premium	Long-haul	Média
25 de Mayo SRL		Mar Del Plata	Premium	City	Autônomo
3 M TRANSPORTES E SERVICOS		QUIRINOPOLIS	Premium	Mixed	Autônomo
3A PRODUTOS QUIMICOS DE LIMPEZA LTDA		CATURAI	Economy	Regional	Autônomo
4R AMBIENTAL LOCAÇÕES DE EQUIPAMENTOS LTDA		CARAPICUIBA	Premium	City	Média
7 EIXO TRANSPORTES LTDA		PAULINIA	Economy	Regional	Autônomo
A H L DISTRIBUIDORA LTDA		GOIANIA	Economy	Mixed	Autônomo
A y R TANQUES INGENIERIA LTDA.		Soacha			Autônomo
A AGUAMAR TRANSPORTES LTDA		DIADEMA	Premium	Regional	Autônomo
A C LIRA		RECIFE	Premium	Regional	Autônomo
A C LIRA TRANSPORTES LTDA		CANDEIAS	Premium	Long-haul	Autônomo
A C LIRA TRANSPORTES LTDA		RECIFE	Premium	Long-haul	Autônomo
A C VILAÇA		BARCARENA	Premium	Regional	Autônomo
A EXPRESSO NS TRANSPORTES URBANOS LTDA		CUIABA	Premium	City	Autônomo
A FEDRIGO E CIA LTDA		JOINVILLE	Economy	Long-haul	Autônomo

7. Exemplo com mais critérios

The screenshot shows a software interface with a filter menu and a list of vehicles. The filter menu is open, showing a red box around the 'minhas frotas KEY' filter. Below it, there are two options: 'Responsável Cliente' and 'Tipo Selecionado'. A red arrow points to the 'Tipo Selecionado' option in the 'Categoria' dropdown menu. The 'Opções' panel is also visible, showing 'Selecionar todos', 'Não selecionado', and 'Key' buttons.

Editar	Ação	Fleet	País
		Fleet	Mexico
		Fleet	Argentina
		Fleet	Brasil
		Fleet	Brasil
		Fleet	Brasil
		Fleet	Brasil
		Fleet	Brasil
		Fleet	Colombia
		Fleet	Brasil
		Fleet	Brasil
		Fleet	Brasil

Opções

- Selecionar todos
- Não selecionado
- Key
- Target

Categoria

- Aplicação
- Área
- Canal
- Cidade
- Estado
- Organização
- País
- Responsável Área
- Responsável Cliente
- Segmento
- Tamanho
- Tipo
- Tipo Selecionado
- Tipo Superido

Neste exemplo, além de filtrar somente as frotas sob minha responsabilidade, busco as que sejam classificadas como KEY.

Então adiciono o filtro TIPO SELECIONADO - KEY